




# カボチャのつくりかた



①



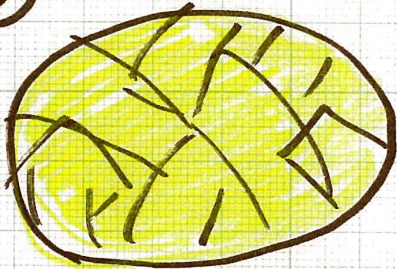
新聞紙1まいを  
くしゃくしゃに  
（なるべくぎゅ！っと）

②



黄色のティーバッグ  
まいて...

③




ちよと平らなボール  
にします。

④



10センチ四角くらいの  
新聞紙にティーバッグをまいて、  
小さな円筒にします。

⑤




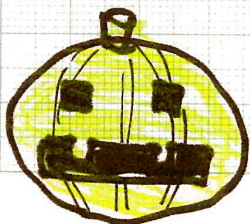
ボールのてっぺんに  
つけます。

⑥



ほそくさいたページの  
ティーバッグで、カボチャのもよう  
をたっくりまろ。

⑦



小さく切った黒い  
ティーバッグで、顔を  
つくってできあがり。

