
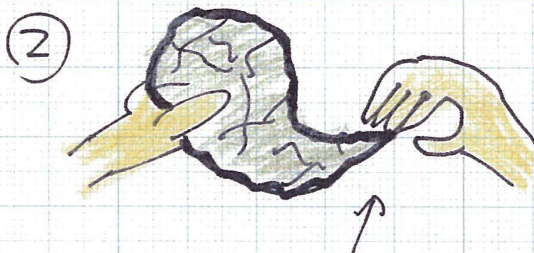





オバケのつくりかた




① 新聞紙を
くしゃくしゃに
(なるべくぎゅ! とね)




② 先さとがらせよう




③ 白いテ-フ-で
まきます。



④ 10センチ四方くらいの新聞紙
をくしゃくしゃにして、小さい
三角形をつくらう。白いテ-フ-
でまいて、形をセ-シ-ツとさせる。



⑤ 体にくっつける



⑥ 黒いテ-フ-を小さく切って
目と口、赤

