

# ハイライト

## 2017年度ハイライト

売上収益	856,262 百万円
営業利益	125,722 百万円
税引前当期利益	126,168 百万円
当期利益	87,463 百万円
研究開発費	31,243 百万円
設備投資額	47,193 百万円
減価償却費	49,283 百万円

資産合計	937,796 百万円
親会社の所有者に帰属する持分	693,278 百万円
親会社所有者帰属持分当期利益率(ROE)	13.0%

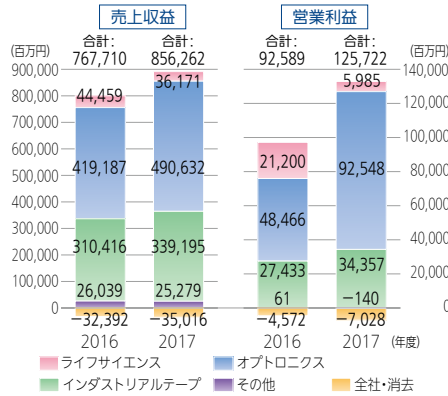
## 一株当たり情報

基本的一株当たり当期利益	539.0 円
一株当たり配当金	160 円

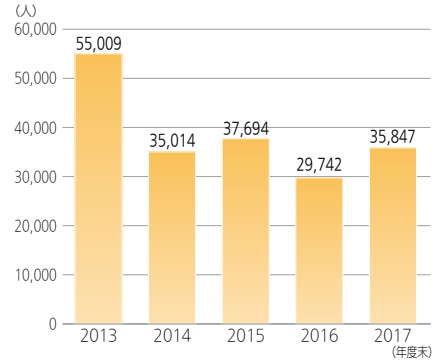
## 売上収益の地域別内訳

日本	199,441 百万円
米州	82,568 百万円
欧州	45,578 百万円
アジア・オセアニア	528,672 百万円

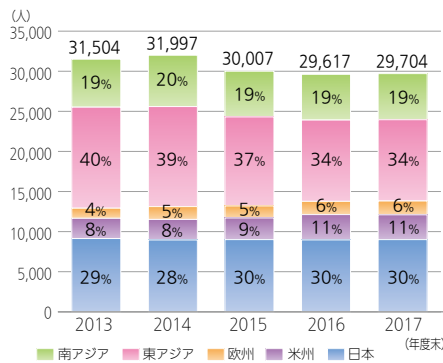
## セグメント別業績



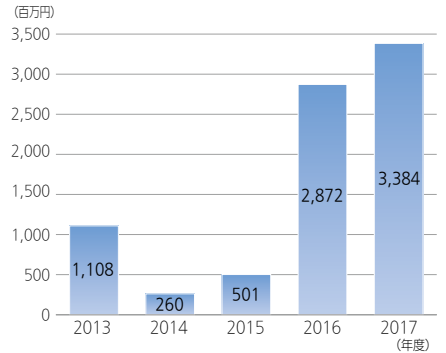
## 株主の状況 (単体)



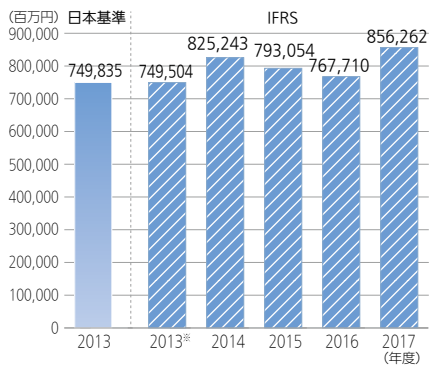
## 従業員数とエリア別従業員比率



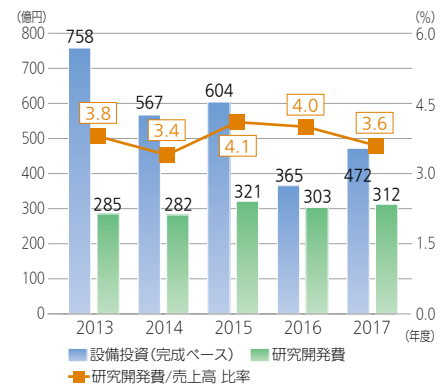
## 環境設備投資 (認可ベース)



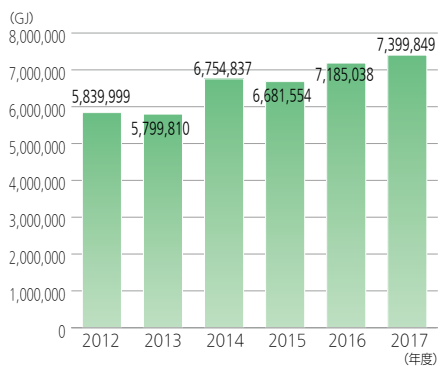
## 売上収益



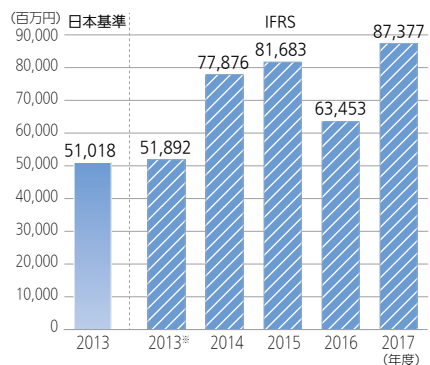
## 設備投資と研究開発費



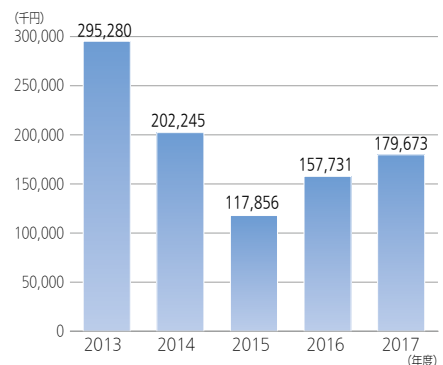
## 総エネルギー投入量



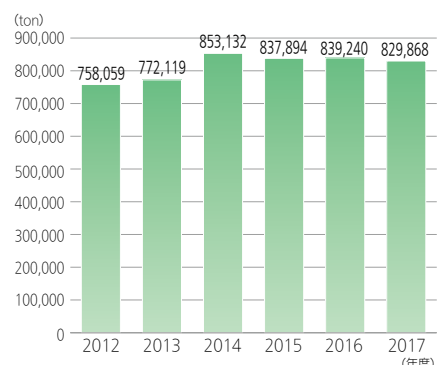
## 親会社の所有者に帰属する当期利益



## 寄付総額 (単体)



## CO<sub>2</sub>排出量 (Scope 1+2)



※「売上収益」「親会社の所有者に帰属する当期利益」の2013年度の数値は、参考のためIFRSに基づいたデータも表示しています。