

ハイライト

2015年度ハイライト

売上収益	793,054 百万円
営業利益	102,397 百万円
税引前当期利益	101,996 百万円
当期利益	81,989 百万円
研究開発費	32,120 百万円
設備投資額	60,420 百万円
減価償却費	48,537 百万円

資産合計	825,905 百万円
親会社の所有者に帰属する持分	614,425 百万円
親会社所有者帰属持分当期利益率(ROE)	13.3%

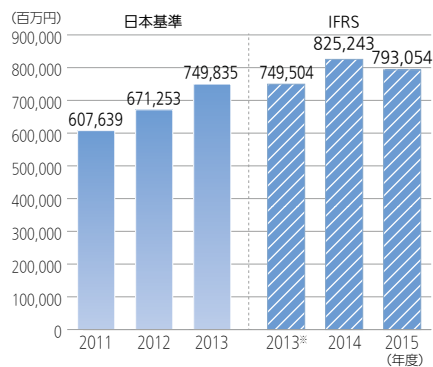
一株当たり情報

基本的一株当たり当期利益	495.2 円
一株当たり配当金	140 円

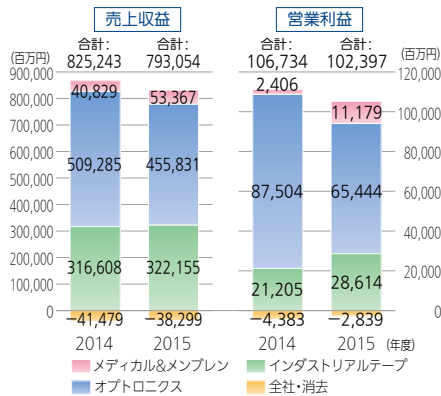
売上収益の地域別内訳

日本	180,987 百万円
米州	75,344 百万円
欧州	42,750 百万円
アジア・オセアニア	493,972 百万円

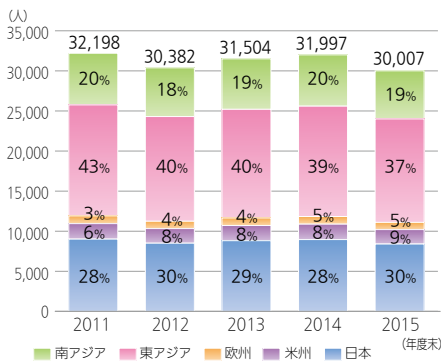
売上収益



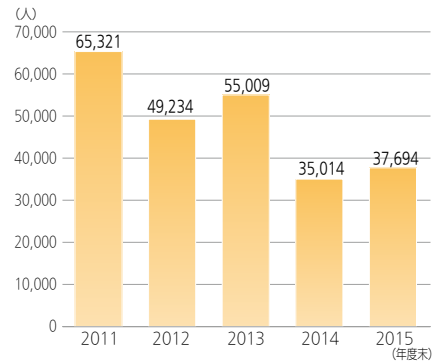
セグメント別業績



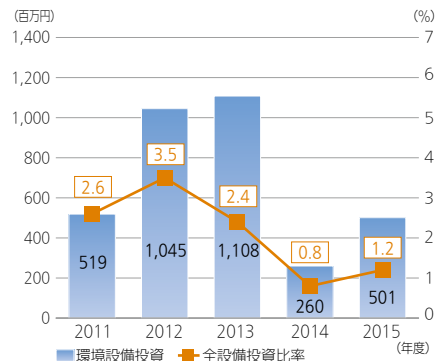
従業員数とエリア別従業員比率



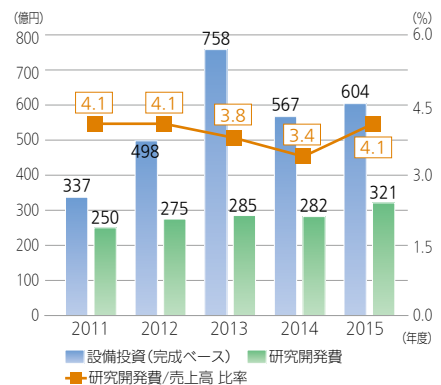
株主の状況(単体)



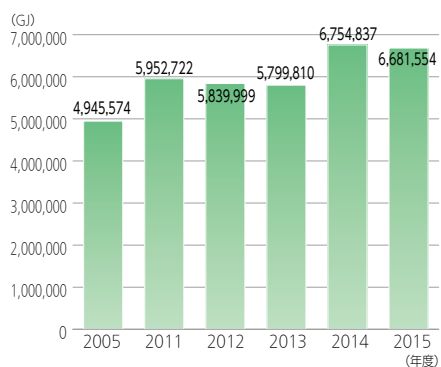
環境設備投資/全設備投資比率(単体)



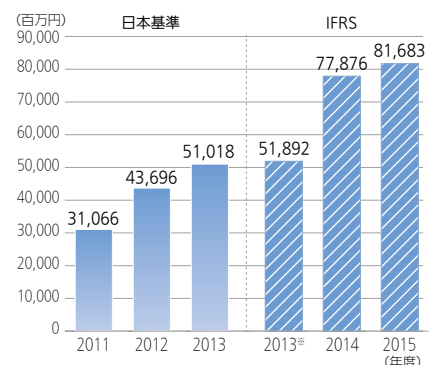
設備投資と研究開発費



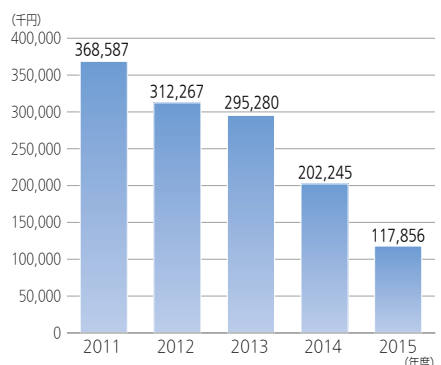
総エネルギー投入量



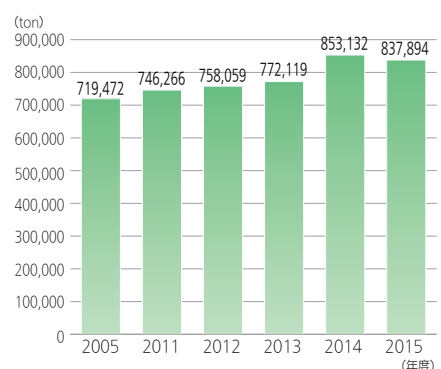
親会社の所有者に帰属する当期利益



寄付総額(単体)



CO₂排出量 (Scope 1+2)



※「売上収益」「親会社の所有者に帰属する当期利益」の2013年度の数値は、参考のためIFRSに基づいたデータも表示しています。