



# ハイライト

売上高	601,859 百万円
営業利益	56,086 百万円
税金等調整前当期純利益	53,698 百万円
当期純利益	37,570 百万円
研究開発費	20,876 百万円
設備投資額	37,147 百万円
減価償却費	44,810 百万円

総資本	624,992 百万円
自己資本	386,664 百万円
自己資本当期純利益率(ROE)	10.1%

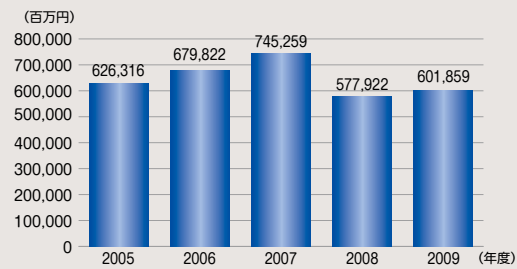
## 一株当たり金額

一株当たり当期純利益	225.52 円
一株当たり配当金	40 円

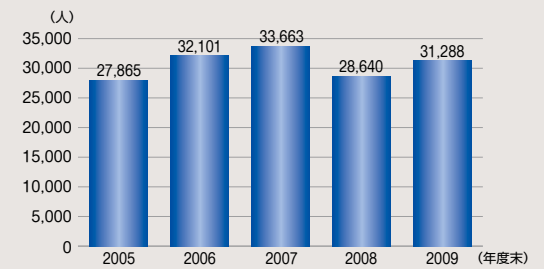
## 売上高の地域別内訳

日本	203,982 百万円
北米	37,766 百万円
欧州	26,933 百万円
アジア・オセアニア	333,177 百万円

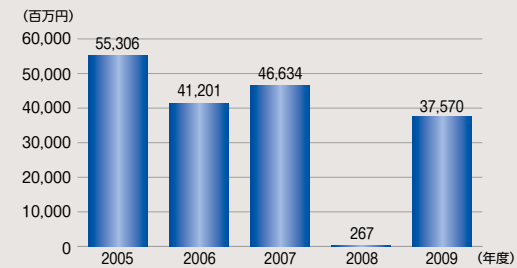
### ●売上高



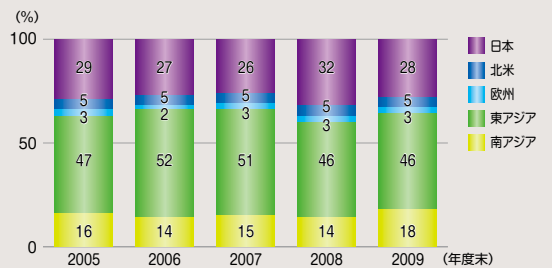
### ●従業員数



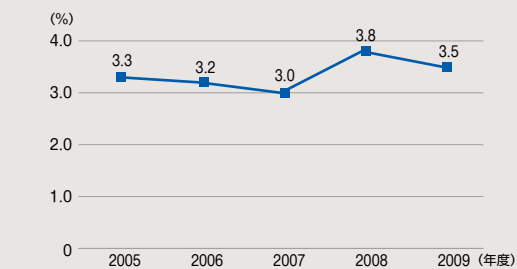
### ●当期純利益



### ●エリア別従業員比率



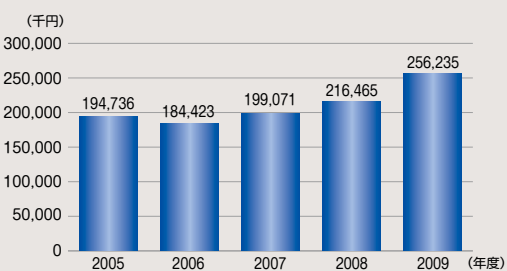
### ●研究開発費 / 売上高比率



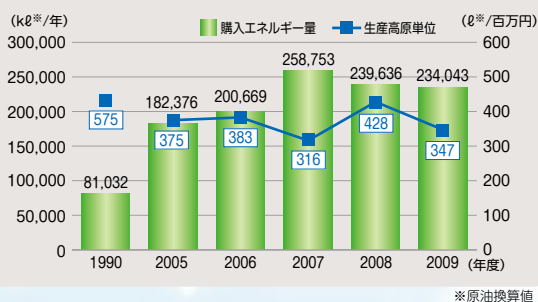


ご参考

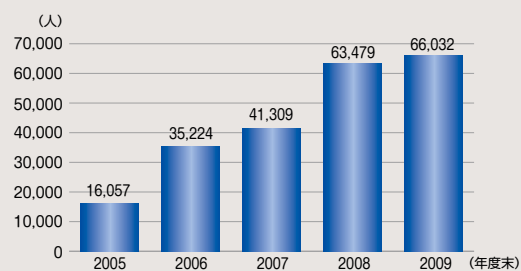
●寄付総額 (単体)



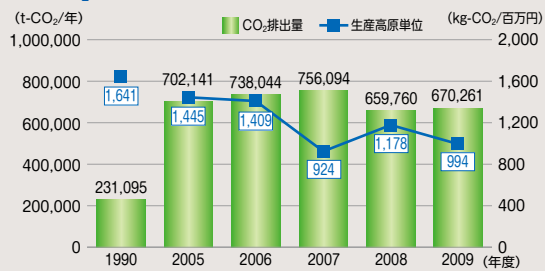
●購入エネルギー量・生産高原単位推移



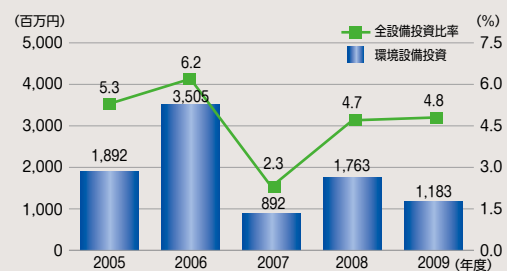
●株主の状況 (単体)



●CO<sub>2</sub>排出量・生産高原単位推移



●環境関連投資 / 全設備投資比率 (単体)



●用水量 (単体)

