

ハイライト

売上高	577,922百万円
営業利益	13,838百万円
税金等調整前当期純利益	1,676百万円
当期純利益	267百万円
研究開発費	21,716百万円

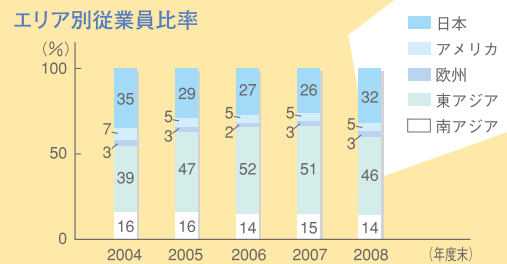
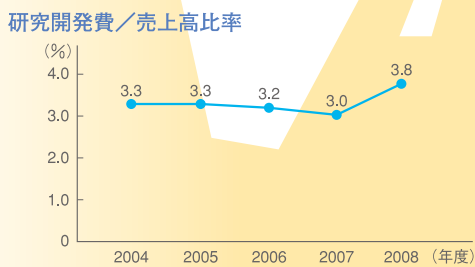
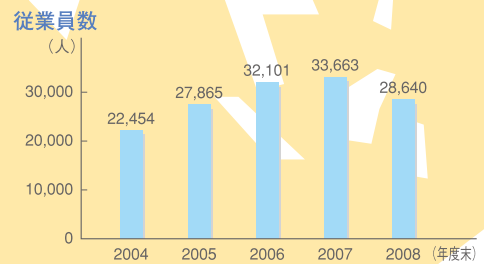
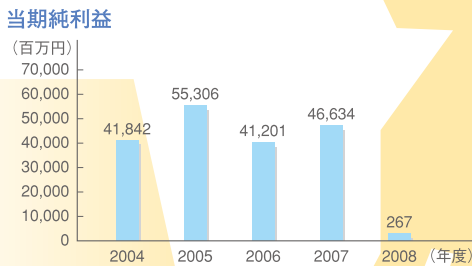
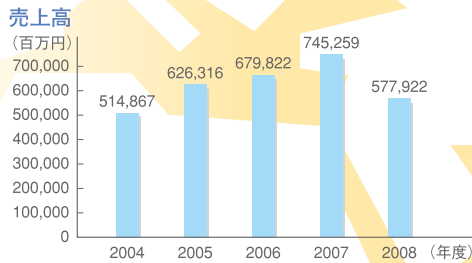
設備投資額	55,925百万円
減価償却費	50,556百万円
総資産	558,258百万円
自己資本	357,839百万円

・ヨーロッパ：12社

・東アジア：36社

・日本：22社

・南アジア：18社



※2004.3末(持分法適用会社も加算) ※2005.3末(全部連結による人員)

自己資本当期純利益率 (ROE) 0.1%

一株あたり金額

一株あたり当期純利益 1.61円

一株あたり配当金 80円

売上高の地域別内訳

日本 207,263百万円

アメリカ 39,002百万円

欧州 25,519百万円

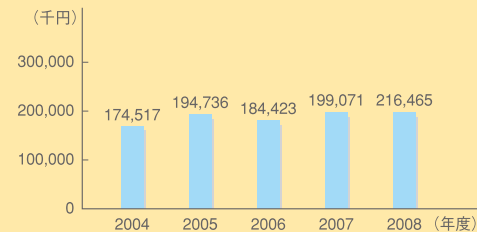
アジア・オセアニア 306,136百万円

・アメリカ：22社



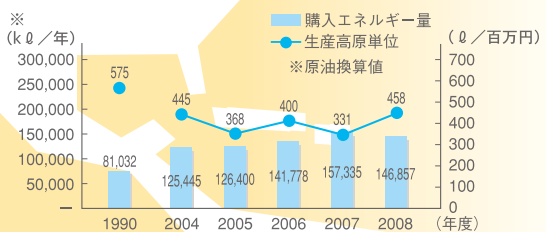
日東電工グループ会社 110社
(2009年3月現在)

寄付総額

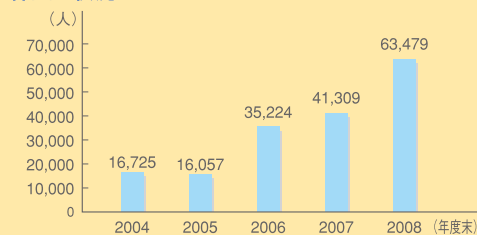


ご参考

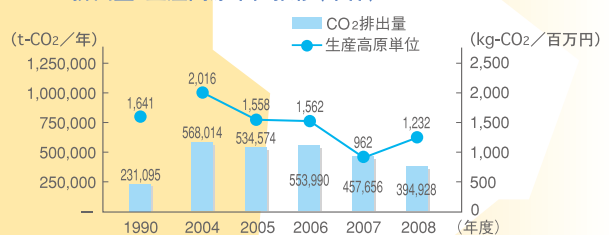
購入エネルギー量・生産高原単位推移 (単体)



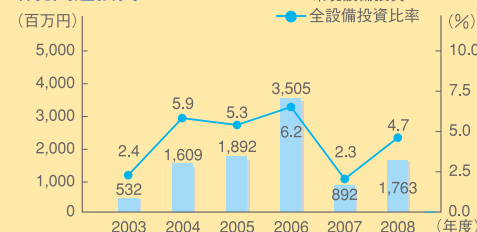
株主の状況



CO₂排出量・生産高原単位推移 (単体)



環境関連投資



用水使用量

