

トラブル項目 NO.2

ラベルのカット長さが短くなった！！



どうしたら??

ラベルのカット長さが1～2mm程度短くなった場合（一定量で）には、プラテンローラの外径が小さくなったと考えられます。プラテンローラを交換してください。


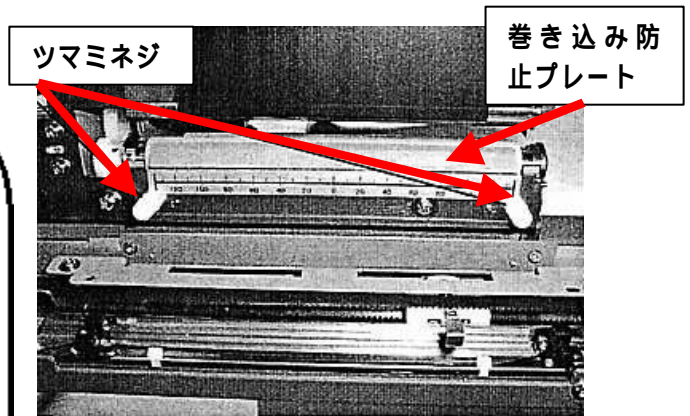


プラテンローラの交換



電源 OFF ロックプレートを開き カッターユニットを開きます。

ツマミネジ 2本を外し巻き込み防止プレートを外します。

プラテンローラの右端を持ち、手前に引いてプラテンローラを浮かします。



プラテン左側のギアのない部分に細めのドライバー等を挿して上に持ち上げ軸受をフレームから外します。プラテンローラを手前に引き出して取り外し、新しいプラテンローラと交換します。



上記と逆の手順で巻き込み防止プレートを取り付け、ラベルをセットし印字させてください。
解決しないようであれば下記へお問い合わせをお願い致します。



お問い合わせ先はこちらです

〒507-0048 岐阜県多治見市池田町 1-71 (有)カカムエンジニアリング
日東電工デュラシステムサービスセンター
TEL:0572-21-3471 FAX:0572-21-3472

〒441-3194 愛知県豊橋市中原町字平山 18
日東電工(株) 豊橋事業所 バーコードシステムエンジニアリンググループ (BCSE)
TEL:0532-43-1827 FAX:0532-41-7244

