

トラテープシリーズ

TORA TAPE
SERIES

トラテープⅢ型

貼り付けるだけで手軽に危険標示ができます。

構造

- 軟質塩ビフィルム
- アクリル系粘着剤
- はく離ライナー

規格

厚さ(mm)	幅(mm)	長さ(m)	入数(巻)	色
0.17	45	10	108	黄/黒の ストライプ
	90		54	
	450		10	
	900		5	

用途

工場、工事現場のパイプなどへの貼り付け用途に



使用上・保管上のご注意

- 下地にホコリや汚れ、水分、油分、サビ、ワックスなどがある場合は接着しにくいことがありますので、よく拭き取ってからご使用ください。汚れがひどい場合には溶剤などで除去してください。
- 清掃してもコンクリート粉などが除去できにくい面、凹凸の激しい面にはプライマーを使用してください。
- 粘着テープは感圧性接着剤を使用していますので、よく圧力をかけて貼り付けてください。
- 粘着テープは、低温では接着力が出にくくなります。低温での使用はできるだけ避け、使用する場合はテープを温めてから貼り付けてください。
- 直射日光の当たらない涼しいところで保管してください。

- ・ このカタログの内容は、2020年6月現在のものです。
- ・ このカタログは、日本で販売・取り扱いがある製品を紹介しています。各国での販売については、Webサイトよりお問い合わせください。
- ・ 記載の内容は、改良などの都合により予告なく変更することがありますので、あらかじめご了承ください。
- ・ 尚、本資料のデータは、測定値であり保証値ではありません。
- ・ このカタログに書かれた用途例は、あくまでも一例です。お使いになる時は確認してからお使いください。
- ・ その他製品の安全に関しては、当社のMSDSをご参照ください。
- ・ このカタログの文章・画像などの著作権は日東電工株式会社にあります。
- ・ また当社カタログで使用されるロゴ、製品名などは、当社または第三者が日本及びもしくはその他の国々にて出願している商標、または登録商標です。
- ・ 当社の使用目的以外にこの文章を使用される場合は事前にご相談ください。当社に無断の複写、転載は固くお断りいたします。

日東電工株式会社

〒108-0075 東京都港区港南1丁目2番70号 品川シーズンテラス26F
TEL: 03-6632-2101 FAX: 03-6632-2025 <https://www.nitto.com/jp/ja/>
カタログコード: 18501 2020年6月発行



0502F10 ©
1908R15
2006R10

Nitto

Innovation for Customers

安全関連製品 SAFETY PRODUCTS



アンチスキッドテープシリーズ

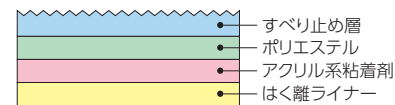
ANTISKID
TAPE
SERIES

アンチスキッドテープ(AS-117, AS-127)

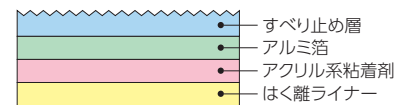
階段、スロープなどのすべりやすい箇所や危険を伴う作業場でのスリップを防ぐテープです。平滑面用AS-117、凹凸面用AS-127をご用意しています。

■ 構造

AS-117



AS-127



■ 規格・一般特性

品番	厚さ (mm)	幅×長さ (mm)	入数 (巻)	色	粘着力* (N/20mm)	引張り強さ (N/20mm)
AS-117	1.0	50×5	12	黒	18.00	150
		100×5	6			
		400×5	2			
AS-127	1.0	50×5	12	緑、黒、黄、白	18.00	150
		100×5	6			
		150×5	6			
		400×5	2			

* ステンレス板 180度ピール

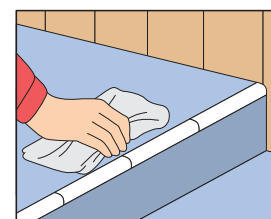
■ 用途

工場、駅、各種施設の階段、スロープのすべり防止に




■ 施工方法

① 下地の調整



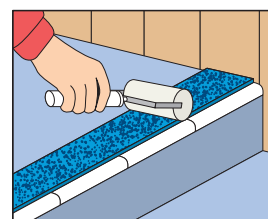
施工面を平らにし、水分・油・ほこりなどを完全に除去します。凹凸の多い面や人通りの多い所には、市販のプライマーを併用してください。

② 位置決め



施工面積が広い場合には、あらかじめチョークで位置決めをし、テープを必要分だけカットしてください。

③ 貼り付け



テープを貼り合わせ面に置き、ゆがみがないことを確認し、片方からはく離ライナーをはがし、ローラーまたはゴムハンマーなどで強く圧着してください。

(ハサミなどでカットすると、刃がこぼれる恐れがあるので、カッターナイフで裏側のフィルム(AS-117)、アルミ面(AS-127)を切り、割るように入れてください。)

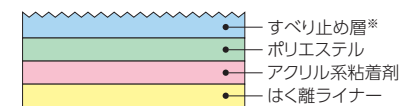
さらに上手にお使いいただくために

- コンクリート面などに貼る場合は、市販のクロロブレンゴム系プライマーを使用してください。
- テープをはがれにくくするためには、4隅を丸くカットしてください。

素足用アンチスキッドテープ(ロマンス・クリアー)

プールサイド、浴室、屋内階段など、素足でのスリップを防止するテープです。


■ 構造




*ロマンス: ゴム粒子、クリアー: プラスチック粒子

■ 規格

品番	厚さ (mm)	幅 (mm)	長さ (m)	入数 (巻)	色
ロマンス	1.0	50	10	8	グレー
		100		4	
クリアー	0.3	50	10	12	透明
		100		6	




ロマンス



クリアー

■ 色見本



■ 使用上・保管上のご注意

- 貼る面のホコリ、油分、水分などをよく拭き取ってからご使用ください。
- 低温下では接着しにくいことがありますので注意してご使用ください。
- 安定した接着力を得るために、テープが密着するようによく圧着してご使用ください。
- 被着体によってはのり残り、汚染、被着体の変色などを起こすことがありますので、ご使用前にお確かめください。
- 直射日光の当たらない涼しいところで保管してください。
- 製品表面に石鹸、油分などのすべり物質が付着するとすべりやすくなる恐れがありますので注意してご使用ください。