



売上高	607,639 百万円
営業利益	56,491 百万円
税金等調整前当期純利益	49,848 百万円
当期純利益	31,066 百万円
研究開発費	25,003 百万円
設備投資額	33,758 百万円
減価償却費	36,806 百万円

総資産	651,908 百万円
自己資本	433,541 百万円
自己資本当期純利益率(ROE)	7.3%

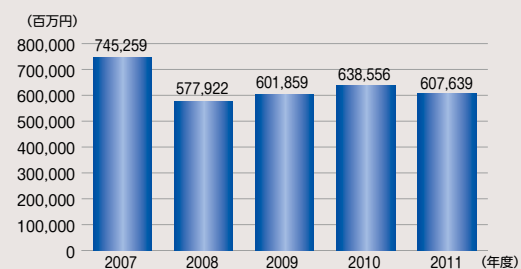
一株当たり金額

一株当たり当期純利益	188.90 円
一株当たり配当金	100 円

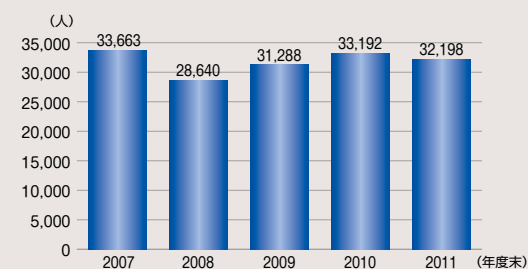
売上高の地域別内訳

日本	194,636 百万円
北米	35,739 百万円
欧州	21,189 百万円
アジア・オセアニア	356,074 百万円

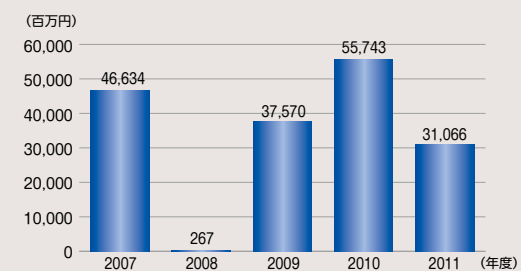
●売上高



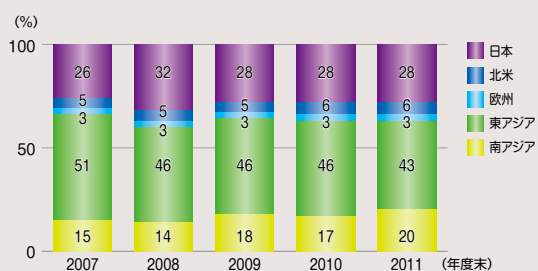
●従業員数



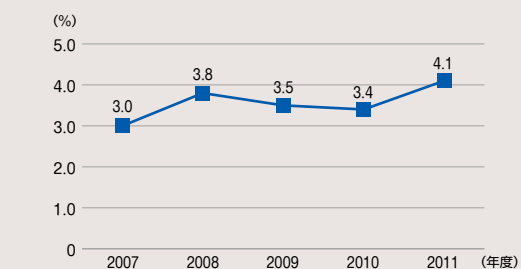
●当期純利益

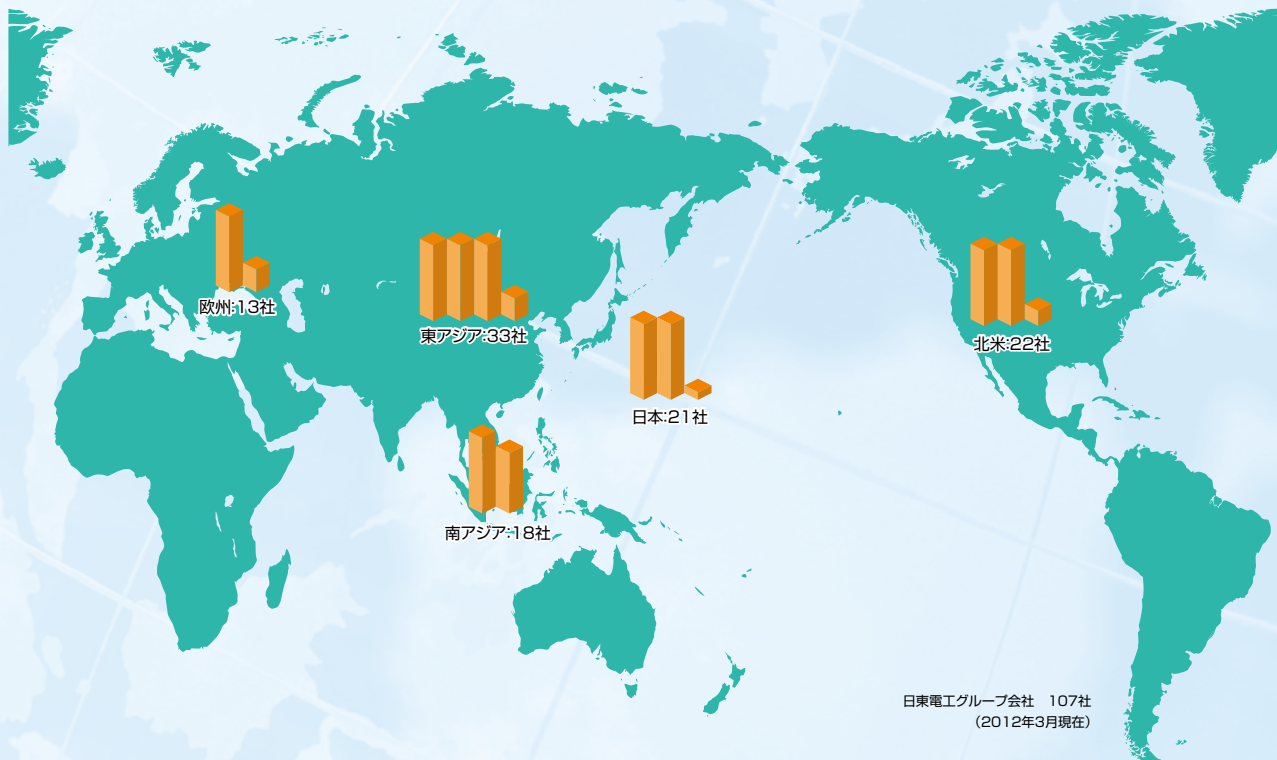


●エリア別従業員比率

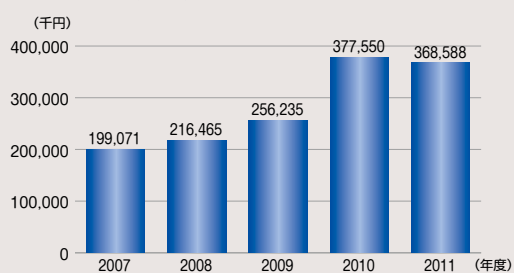


●研究開発費 / 売上高比率

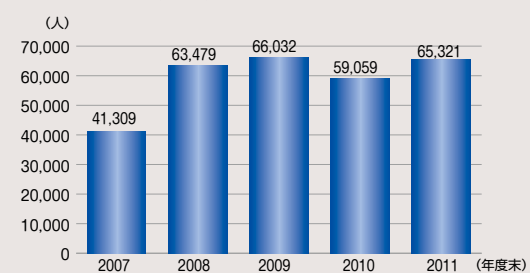




●寄付総額 (単体)



●株主の状況 (単体)

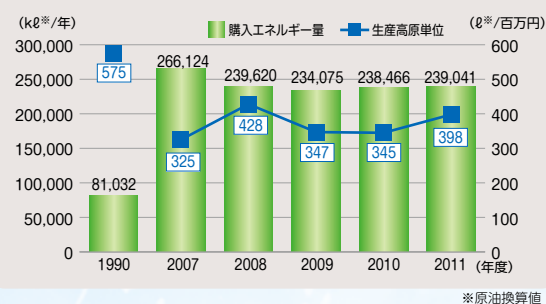


●環境関連投資 / 全設備投資比率 (単体)

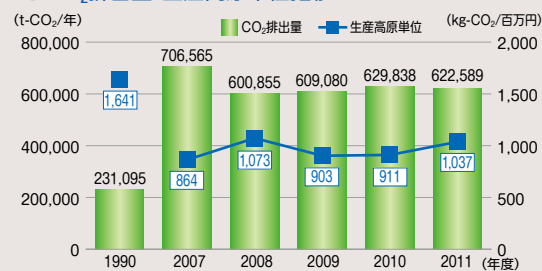


ご参考

●購入エネルギー量・生産高原単位推移



●CO₂排出量・生産高原単位推移



●用水量 (単体)

